

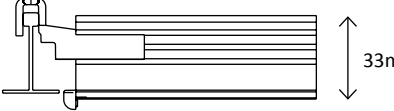



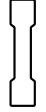

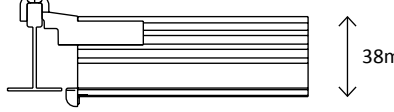
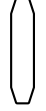


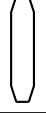
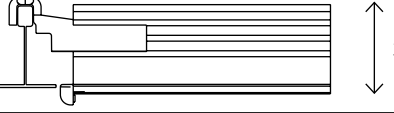
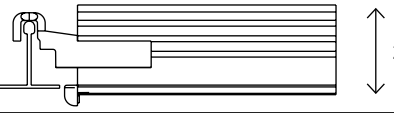





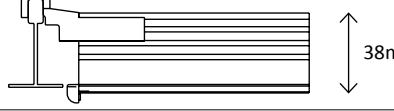

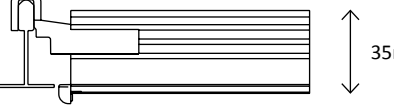
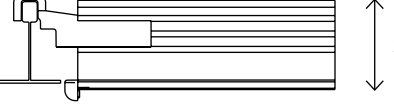


Model	Gniazdo poprzeczki	Wysokość dźwigaru	Wysokość poprzeczki		Typ wieszaka	Położenie na profilu	Rodzaj podkładki
AMF VENTATEC				Dźwigar	wysoki	1	4,6mm
				Poprzeczka	wysoki	2	3,2mm
AMF DOWN				Dźwigar	niski	3	brak
				Poprzeczka	niski	3	brak
ROCKFON (CHICAGO METALLIC)				Dźwigar	niski	1	brak
				Poprzeczka	niski	1	brak
OWA				Dźwigar	niski	1	brak
				Poprzeczka	niski	2	brak
OWA Cliq				Dźwigar	niski	2	brak
				Poprzeczka	niski	3	brak
ARMSTRONG				Dźwigar	wysoki	1	4,6mm
				Poprzeczka	wysoki	1	brak
ARMSTRONG Prelude				Dźwigar	niski	1	brak
				Poprzeczka	niski	1	brak
ARMSTRONG Epsilon				Dźwigar	wysoki	2	brak
				Poprzeczka	niski	2	brak